





Ohjeet Sijoitusneuvojan tutkinnon APV2 -tenttiin

- Tabletti on valmis tenttiin kirjautumiseen kun tabletin tausta on sininen ja sillä kuvake APV.
- Klikkaa kuvaketta ja kirjaudu tabletille varausjärjestelmästä saamallasi koodilla.
- Mikäli tabletti on tentin aikana yli 5 minuuttia käyttämättä tai tulee lyhyt verkkokatko, tabletin näyttö palaa alkuasentoon. Klikkaamalla uudestaan kuvaketta, pääset takaisin tenttiin.
- Onnistuneen kirjautumisen jälkeen tenttijärjestelmä käynnistyy automaattisesti ja arpoo sinulle tenttikysymykset.
- Mikäli kirjautuminen ei onnistu, ota yhteyttä tenttipaikan henkilökuntaan.
- Tabletilla pääset kirjautumaan vain tenttijärjestelmään, et muihin ohjelmiin tai nettiin.
- Tabletti toimii vaakatasossa tenttiä tehdessä. Liikuta ruutua sormellasi, jos et näe koko kysymystä tai kaikkia vastausvaihtoehtoja.
- Tenttijärjestelmän käynnistyttyä voit valita tenttikieleksi suomen tai ruotsin.
- Huomaathan, että **kielivalintaa ei voi vaihtaa kesken tentin**.
- Tentissä on 100 monivalintakysymystä, joihin kaikkiin on vastattava. Vastaa valitsemalla mielestäsi oikea vaihtoehto/vaihtoehdot. Vastausvaihtoehtoja on aina neljä. Kysymyksessä mainitaan, jos oikeita vastauksia on useampi kuin yksi.
- Sinun on vastattava jokaiseen kysymykseen ennen seuraavaan kysymykseen siirtymistä. Jos olet epävarma vastauksestasi, voit merkitä kysymyksen  merkillä. Voit palata muuttamaan vastauksia myöhemmin. Kun olet vastannut kaikkiin kysymyksiin, voit vielä käydä läpi vastauksesi ennen kokeen palauttamista. Koetta ei voi palauttaa, ellei kaikkiin kysymyksiin ole vastattu.
- **Tenttiaika on kolme (3) tuntia**. Ajan loppuessa kesken koe hylätään automaattisesti. Näet jäljellä olevan tenttiajan näytön laskurista. Saat muistutuksen tenttijärjestelmässä 30 minuuttia ennen tenttiajan loppumista.
- Taskulaskimen lisäksi on tenttijärjestelmän laskin käytössäsi tentin aikana. Saat avattua ja suljettua laskimen painamalla kuvaketta .
-  kuvakkeella saat navigointi ruudun piiloon ja näkyviin.



- Tentin aikana pääset takaisin ohjeisiin kuvakkeella 
- Tentti alkaa ja aikalaskuri käynnistyy, kun painat ”**Aloita tentti**”-painiketta. Kun olet valmis ja vastannut kaikkiin kysymyksiin, paina ”**Palauta tentti**” -painiketta
- Saat tiedon tenttisuorituksestasi heti palautettuasi tentin. Tulokset lähetetään sinulle myös sähköpostitse. Mikäli läpäisit tentin, sähköpostin liitteenä on sähköinen tutkintotodistuksesi
- Tentin läpäisemiseksi vaaditaan 50 % oikeita vastauksia kussakin aihealueessa.