










## Ohjeet Sijoitusneuvojan tutkinnon APV2 -tenttiin

- Tabletti on valmis tenttiin kirjautumiseen kun tabletin tausta on sininen ja sillä kuvake APV.
- Klikkaa kuvaketta ja kirjaudu tabletille varausjärjestelmästä saamallasi koodilla.
- Mikäli tabletti on tentin aikana yli 5 minuuttia käyttämättä tai tulee lyhyt verkkokatko, tabletin näyttö palaa alkuasentoon. Klikkaamalla uudestaan kuvaketta, pääset takaisin tenttiin.
- Onnistuneen kirjautumisen jälkeen tenttijärjestelmä käynnistyy automaattisesti ja arpoo sinulle tenttikysymykset.
- Mikäli kirjautuminen ei onnistu, ota yhteyttä tenttipaikan henkilökuntaan.
- Tabletilla pääset kirjautumaan vain tenttijärjestelmään, et muihin ohjelmiin tai nettiin.
- Tabletti toimii vaakatasossa tenttiä tehdessä. Liikuta ruutua sormellasi, jos et näe koko kysymystä tai kaikkia vastausvaihtoehtoja.
- Tenttijärjestelmän käynnistyttyä voit valita tenttikieleksi suomen tai ruotsin.
- Huomaathan, että **kielivalintaa ei voi vaihtaa kesken tentin**.
- Kirjautumisen jälkeen näet kaikki tentittävät aihealueet. Mikäli suoritat tenttiä osissa, näet myös aiemmin hyväksytysti suoritettut aihealueet.
- Tentissä on yhteensä 100 monivalintakysymystä 5 eri aihealueessa ja tentti suoritetaan aihealue kerrallaan. Kaikkiin tentittävien aihealueiden kysymyksiin on vastattava. Vastaa valitsemalla mielestäsi oikea vaihtoehto/vaihtoehdot. Vastausvaihtoehtoja on aina neljä. Kysymyksessä mainitaan, jos oikeita vastauksia on useampi kuin yksi.
- Sinun on vastattava jokaiseen kysymykseen ennen seuraavaan kysymykseen siirtymistä. Jos olet epävarma vastauksestasi, voit merkitä kysymyksen  merkillä ja palata muuttamaan vastauksia myöhemmin. Kun olet vastannut kaikkiin kysymyksiin, voit vielä käydä läpi vastauksesi ennen tentittävän aihealueen palauttamista.
- **Palautettuasi aihealueen et voi enää palata muuttamaan vastauksiasi.** Tentittävää aihealuetta ei voi palauttaa, ellei kaikkiin kysymyksiin ole vastattu.



- **Tentti-aika on aihealuekohtainen.** Ajan loppuessa kesken tentti hylätään automaattisesti. Näet jäljellä olevan tenttiajan näytön laskurista. Saat muistutuksen tenttijärjestelmässä 15 minuuttia ennen tenttiajan loppumista.
- Taskulaskimen lisäksi on tenttijärjestelmän laskin käytössäsi tentin aikana. Saat avattua ja suljettua laskimen painamalla kuvaketta 
-  kuvakkeella saat navigointi ruudun piiloon ja näkyviin.
- Tentin aikana pääset takaisin ohjeisiin kuvakkeella 
- Tentti alkaa ja aikalaskuri käynnistyy, kun painat ”**Aloita aihealue**”-painiketta. Kun olet valmis ja vastannut kaikkiin kysymyksiin, paina ”**Palauta aihealue**” -painiketta.
- Saat tiedon tenttisuorituksestasi heti palautettuasi kaikki suorittamasi aihealueet painamalla ”**Palauta tentti**” -painiketta. Huomioithan, että palautettuasi koko tentin, et pääse enää takaisin aihealuekohtaiseen näkymään.
- Tulokset lähetetään sinulle myös sähköpostitse. Sijoitusneuvojan tutkinnon (APV2) läpipääsemiseksi kaikki aihealueet on suoritettava hyväksytyksi. Mikäli läpäisit tentin, sähköpostin liitteenä on sähköinen tutkintotodistuksesi.
- Tentin läpäisemiseksi vaaditaan 50 % oikeita vastauksia kussakin aihealueessa.

Aihealuekohtaisen suorittamisen Hublet tenttinäkymän merkit:

-  suoritusoikeus ostettu, aloita aihealue
-  suoritusoikeutta aihealueeseen ei ostettu
-  aihealue suoritettu hyväksytysti
-  aihealue suoritettu hylätysti
-  aihealue tehty, palauta tentti