





## Instruktioner för tentamen för Placeringspecialistexamen (APV2)

- Surfplattan är klar för inloggning till tentamen då surfplattans bakgrund är blå och APV-ikonen synlig.
- Klicka på ikonen och logga in med koden du fick via bokningssystemet.
- Om surfplattan inte används på 5 minuter under tentamen eller en kort brytning i nätverket förekommer, returneras surfplattans skärm till ursprungsläge. Genom att åter klicka på ikonen, förs du tillbaka till tentamen.
- Efter lyckad inloggning startas tentamen automatiskt och systemet lottar ut frågorna.
- Ifall inloggningen misslyckas, kontakta personalen på plats.
- Med surfplattan kan du endast logga in i tentamenssystemet, inte i andra program eller använda internet.
- Surfplattan fungerar endast i vågrätt läge. Flytta skärmen med fingret om du inte ser hela frågan eller alla svarsalternativ.
- Du kan välja svenska eller finska som tentamensspråk då tentamenssystemet startas.
- Observera att **språkvalet inte kan ändras under tentamen**.
- Tentamen har totalt 100 flervalsfrågor inom 4 ämnesområden. Alla frågor måste besvaras. Svara genom att välja det rätta alternativet eller de rätta alternativen enligt dig. I frågan anges om det finns fler rätta svar än ett.
- Du måste svara på varje fråga innan du går vidare till nästa fråga. Om du är osäker på ditt svar kan du markera frågan med . Då du har svarat på samtliga frågor kan du ännu gå igenom dina svar innan du lämnar in tentamen. Tentamen kan inte returneras om inte alla frågor är besvarade.
- **Tentamenstiden är tre (3) timmar**. Om tentamenstiden tar slut underkänns tentamen automatiskt. Du kan se den återstående tentamenstiden i tidsräknaren på skärmen. Du får en påminnelse i tentamenssystemet 30 minuter innan tentamenstiden upphör.
- Räknaren är tillgänglig för dig under testet. Du kan öppna och stänga räknaren genom att klicka på symbolen .



- Genom att klicka på symbolen  kan du öppna och stänga navigeringsrutan för frågorna.
- Under tentamen kommer du åt instruktionerna genom att klicka på ikonen .
- Tentamen börjar och tidsräknaren startar då du klickar på **"Starta tentamen"**. När du är klar och har svarat på alla frågorna, klicka på **"Lämna in tentamen"**. Då returneras tentamen till vårt system.
- Du får information om hur du presterat i tentamen omedelbart efter att du har lämnat in tentamen. Resultaten skickas även till dig per e-post.
- Om du har klarat tentamen hittar du ditt elektroniska examenscertifikat som bilaga i epostmeddelandet.
- För att bli godkänd i tentamen krävs 50% rätt svar i respektive ämnesområde.